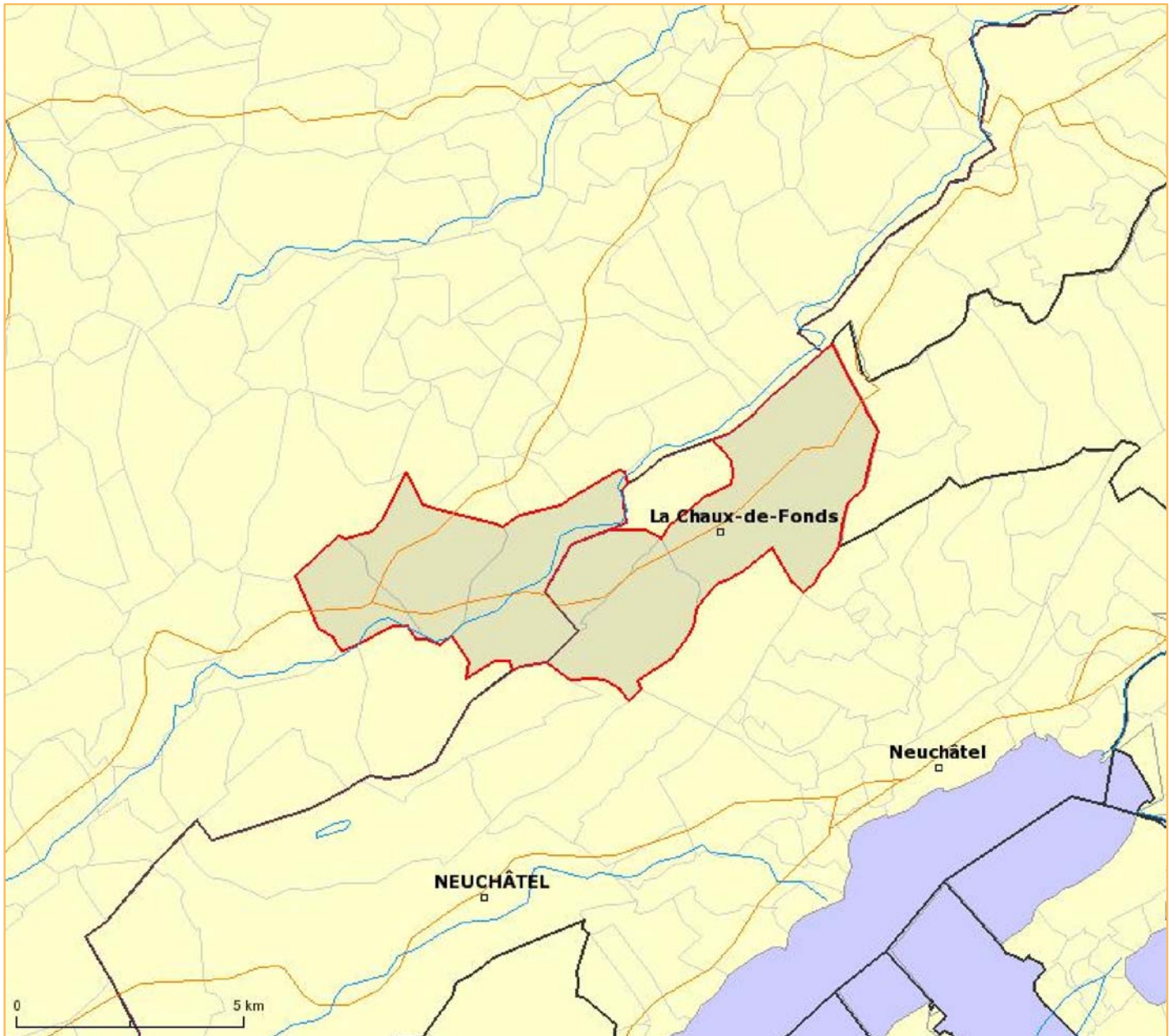


Carte de présentation



Copyright © 2006 OSTAJ & Système d'information du territoire neuchâtelais

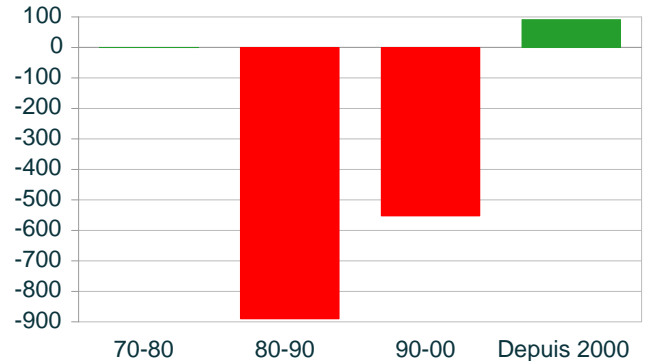
Population

Population résidante par sexe et par origine

Indicateur	sélection 2007	total ostaj 2007
Population totale	61 519	2 266 810
- Nombre de femmes	31 727	1 157 770
- Population nationale	47 765	1 944 730
- Population étrangère	13 753	322 077
Densité de population (hab/km	384,6	105,2

source : France : INSEE/RP. Suisse : OFS /RFP/ESPOP - 2007

Variation de la population



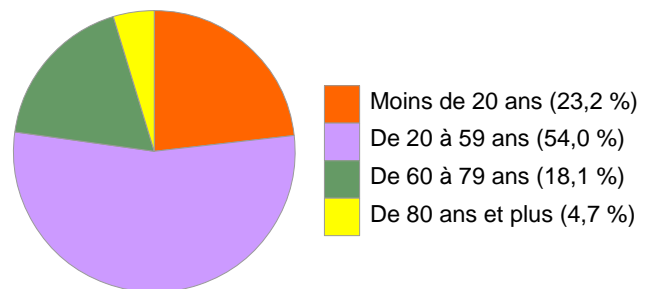
source : France : INSEE/RP. Suisse : OFS /RFP/ESPOP

Population par groupe d'âges

Indicateur	sélection 99F-00CH	total ostaj 99F-00CH
Moins de 20 ans	14 357	544 116
- Dont femmes(%)	11,4	12,1
De 20 à 59 ans	33 398	1 205 010
- Dont Femmes	27	27,3
De 60 à 79 ans	11 215	363 642
- Dont femmes(%)	10,5	9,1
De 80 ans et plus	2 904	85 956
- Dont femmes(%)	3,2	2,7

source : France : INSEE/RP. Suisse : OFS /RFP - 99F-00CH

Structure par âge 99F-00CH



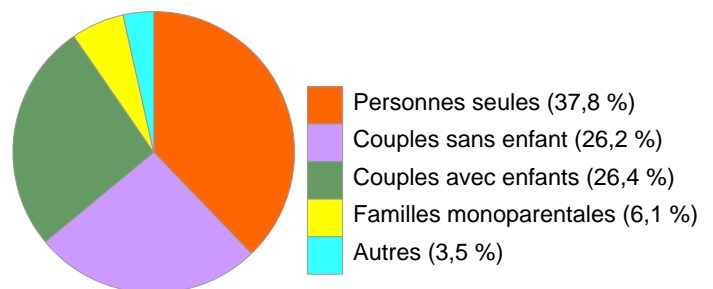
source : France : INSEE/RP. Suisse : OFS /RFP

Migrations, naissances et décès

Indicateur	sélection 90-99F_90-00CH	total ostaj 90-99F_90-00CH
Solde naturel	920	65 464
- Naissances	7 455	251 438
- Décès	6 535	185 974
Solde migratoire	809	93 517

source : France : INSEE/RP. Suisse : OFS /RFP - 90-99F_90-00CH

Structure des ménages 99F-00CH



source : France : INSEE/RP. Suisse : OFS /RFP

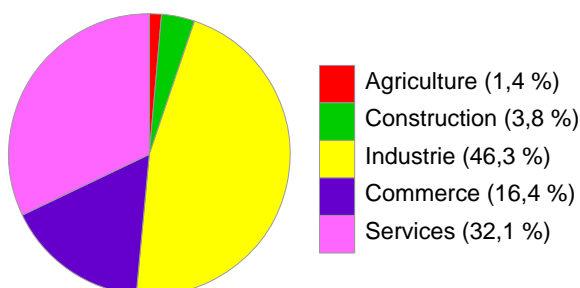
Emplois et vie active

Emplois

Indicateur	sélection 07F-08CH	total ostaj 07F-08CH
Total des emplois	37 359	1 026 740
- Secteur primaire	537	40 774
- Secteur secondaire	18 695	291 173
- Secteur tertiaire	18 127	694 796
- Construction	1 405	67 448
- Industrie	17 290	223 723
- Commerce	6 138	189 026
- Services	11 990	505 773

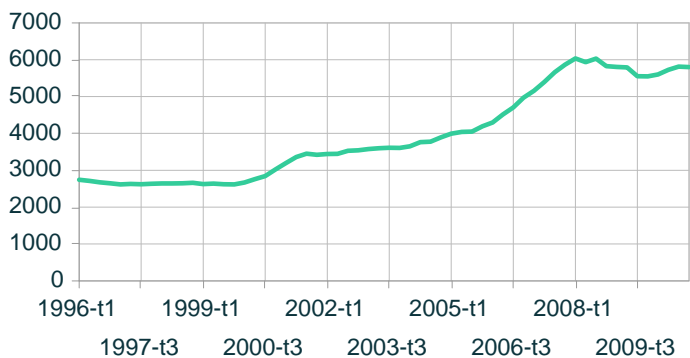
source : France : INSEE/RP 2007. Suisse : OFS/RFE - 07F-08CH

Répartition des emplois par activité 07F-08CH



source : France : INSEE/RP 2007. Suisse : OFS/RFE

Evolution du nombre de frontaliers



source : OFS - STAF

Etablissements

Indicateur	sélection 2008	total ostaj 2008
Total des établissements	3 599	143 054
- Secteur secondaire	1 023	32 462
- Secteur tertiaire	2 424	97 630
- Moins de 10 emplois	3 016	128 446
- De 10 à 49 emplois	460	11 991
- De 50 à 200 emplois	107	2 224
- De 200 et plus	16	393

source : France : INSEE/CLAP. Suisse : OFS/RFE - 2008

Chômage

Indicateur	sélection 2007	total ostaj 2007
Nombre de chômeurs	1 572	74 638
- Hommes	776	36 186
- Femmes	796	38 453
- Chômeurs, 15 à 24 ans	280	14 732
- Chômeurs, 25 à 49 ans	934	45 755
- Chômeurs, 50 ans et plus	358	14 152
Taux de chômage (%)	5	6,7

source : France : INSEE/RP. Suisse : OFS/RFP/SECO - 2007

Population active

Indicateur	sélection 99F-00CH	total ostaj 99F-00CH
Population active	30 984	1 065 180
- Hommes	16 806	590 420
- Femmes	14 178	474 755
- Actifs, moins de 25 ans	3 840	117 626
- Actifs, 25 à 49 ans	19 697	700 190
- Actifs, 50 ans et plus	7 447	247 359
Taux d'activité (%)	52,2	53,3
- Hommes	59,2	60,8
- Femmes	45,7	46,3

source : France : INSEE/RP. Suisse : OFS /RFP - 99F-00CH