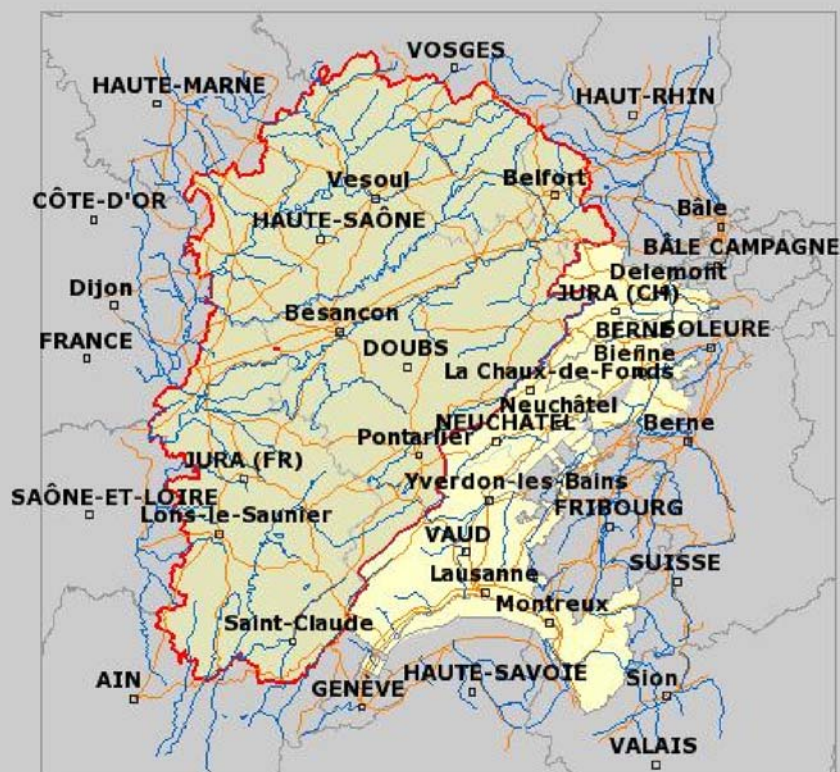


## Carte de présentation



Copyright © 2006 OSTAJ & Système d'information du territoire neuchâtelois

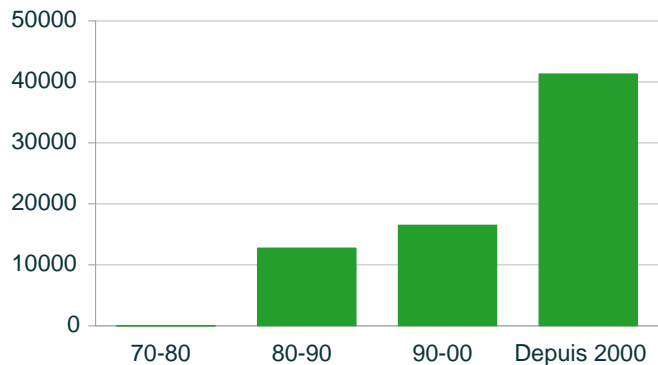
## Population

### Population résidante par sexe et par origine

Indicateur	sélection 2007	total ostaj 2007
Population totale	1 158 650	2 266 810
- Nombre de femmes	588 465	1 157 770
- Population nationale	1 106 010	1 944 730
- Population étrangère	52 640	322 077
Densité de population (hab/km	71,5	105,2

source : France : INSEE/RP. Suisse : OFS /RFP/ESPOP - 2007

### Variation de la population



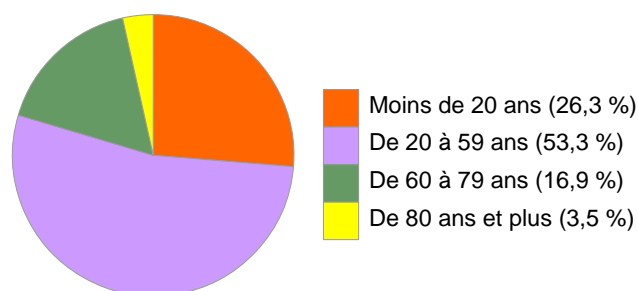
source : France : INSEE/RP. Suisse : OFS /RFP/ESPOP

### Population par groupe d'âges

Indicateur	sélection 99F-00CH	total ostaj 99F-00CH
Moins de 20 ans	293 796	544 116
- Dont femmes(%)	12,8	12,1
De 20 à 59 ans	595 209	1 205 010
- Dont Femmes	26,3	27,3
De 60 à 79 ans	188 843	363 642
- Dont femmes(%)	9,3	9,1
De 80 ans et plus	39 409	85 956
- Dont femmes(%)	2,4	2,7

source : France : INSEE/RP. Suisse : OFS /RFP - 99F-00CH

### Structure par âge 99F-00CH



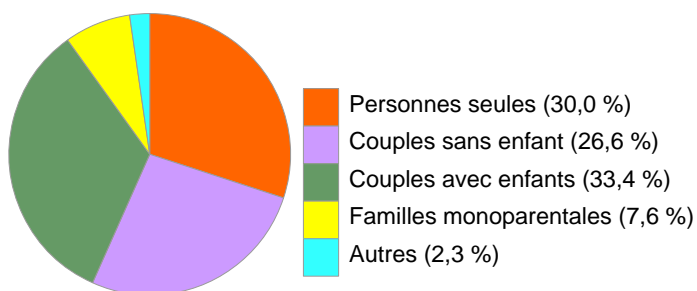
source : France : INSEE/RP. Suisse : OFS /RFP

### Migrations, naissances et décès

Indicateur	sélection 90-99F_90-00CH	total ostaj 90-99F_90-00CH
Solde naturel	36 180	65 464
- Naissances	124 382	251 438
- Décès	88 202	185 974
Solde migratoire	76 557	93 517

source : France : INSEE/RP. Suisse : OFS /RFP - 90-99F\_90-00CH

### Structure des ménages 99F-00CH



source : France : INSEE/RP. Suisse : OFS /RFP

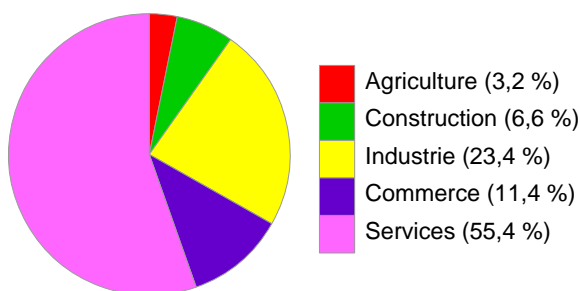
## Emplois et vie active

### Emplois

Indicateur	sélection 07F-08CH	total ostaj 07F-08CH
Total des emplois	460 189	1 026 740
- Secteur primaire	14 580	40 774
- Secteur secondaire	138 016	291 173
- Secteur tertiaire	307 597	694 796
- Construction	30 369	67 448
- Industrie	107 645	223 723
- Commerce	52 429	189 026
- Services	255 171	505 773

source : France : INSEE/RP 2007. Suisse : OFS/RFE - 07F-08CH

### Répartition des emplois par activité 07F-08CH



source : France : INSEE/RP 2007. Suisse : OFS/RFE

### Etablissements

Indicateur	sélection 2008	total ostaj 2008
Total des établissements	80 413	143 054
- Secteur secondaire	20 900	32 462
- Secteur tertiaire	55 251	97 630
- Moins de 10 emplois	73 976	128 446
- De 10 à 49 emplois	5 248	11 991
- De 50 à 200 emplois	1 008	2 224
- De 200 et plus	181	393

source : France : INSEE/CLAP. Suisse : OFS/RFE - 2008

### Chômage

Indicateur	sélection 2007	total ostaj 2007
Nombre de chômeurs	54 817	74 638
- Hommes	25 902	36 186
- Femmes	28 915	38 453
- Chômeurs, 15 à 24 ans	11 765	14 732
- Chômeurs, 25 à 49 ans	33 324	45 755
- Chômeurs, 50 ans et plus	9 727	14 152
Taux de chômage (%)	10,1	6,7

source : France : INSEE/RP. Suisse : OFS/RFP/SECO - 2007

### Population active

Indicateur	sélection 99F-00CH	total ostaj 99F-00CH
Population active	502 106	1 065 180
- Hommes	278 486	590 420
- Femmes	223 620	474 755
- Actifs, moins de 25 ans	44 449	117 626
- Actifs, 25 à 49 ans	352 601	700 190
- Actifs, 50 ans et plus	105 056	247 359
Taux d'activité (%)	54,9	53,3
- Hommes	62,4	60,8
- Femmes	47,7	46,3

source : France : INSEE/RP. Suisse : OFS /RFP - 99F-00CH