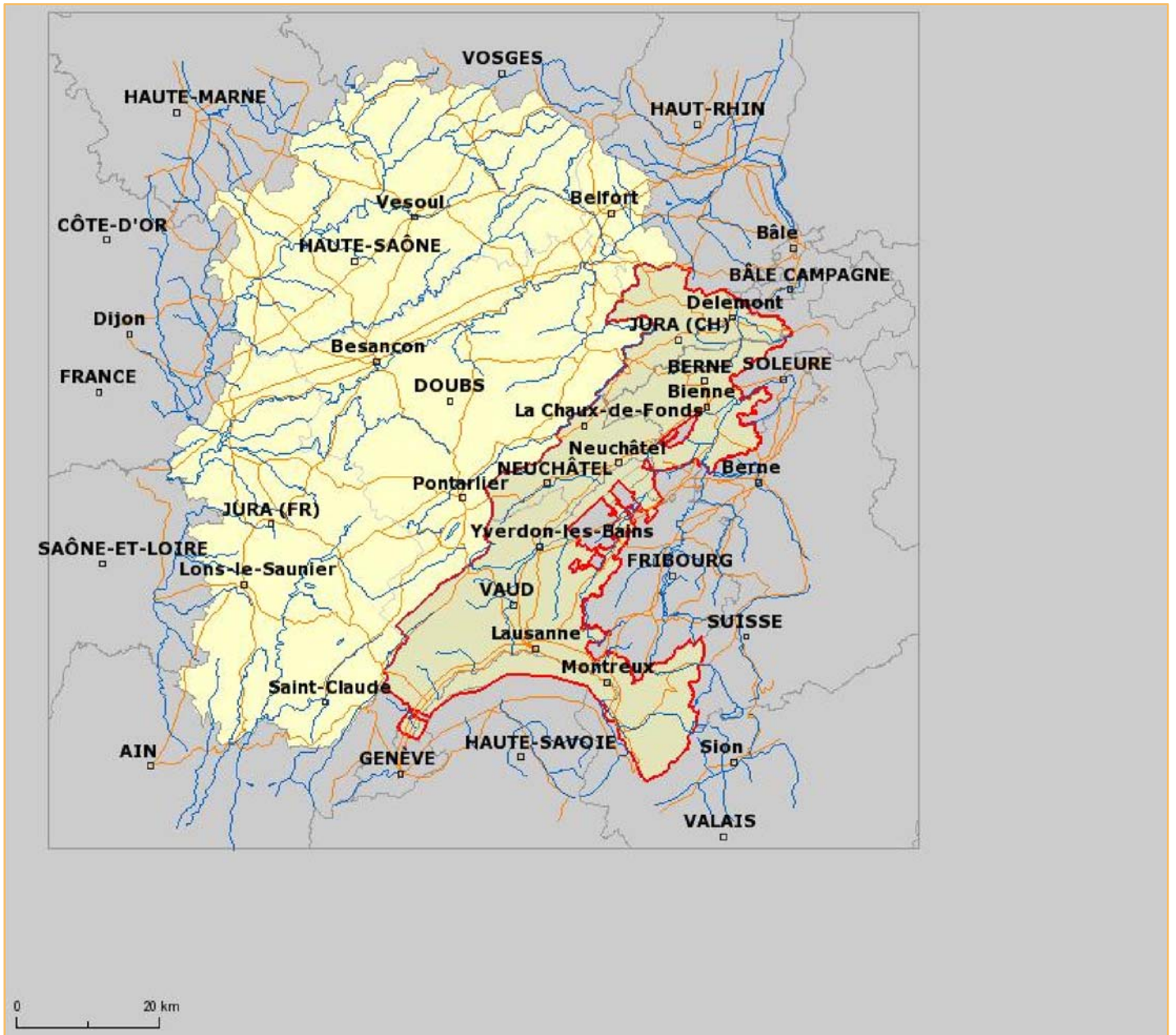


## Carte de présentation



Copyright © 2006 OSTAJ & Système d'information du territoire neuchâtelois

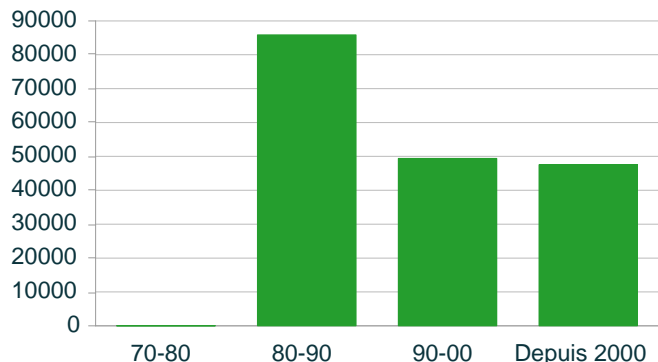
## Population

### Population résidante par sexe et par origine

Indicateur	sélection 2007	total ostaj 2007
Population totale	1 108 160	2 266 810
- Nombre de femmes	569 309	1 157 770
- Population nationale	838 719	1 944 730
- Population étrangère	269 437	322 077
Densité de population (hab/km)	207,1	105,2

source : France : INSEE/RP. Suisse : OFS /RFP/ESPOP - 2007

### Variation de la population



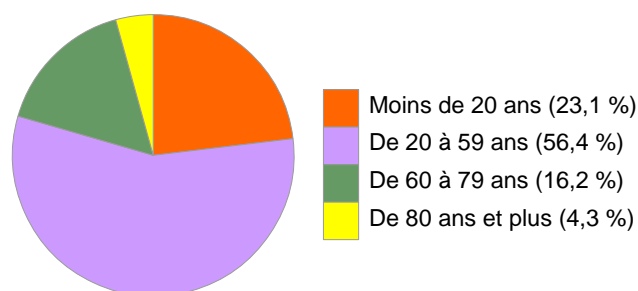
source : France : INSEE/RP. Suisse : OFS /RFP/ESPOP

### Population par groupe d'âges

Indicateur	sélection 99F-00CH	total ostaj 99F-00CH
Moins de 20 ans	250 320	544 116
- Dont femmes(%)	11,3	12,1
De 20 à 59 ans	609 803	1 205 010
- Dont Femmes	28,2	27,3
De 60 à 79 ans	174 799	363 642
- Dont femmes(%)	9	9,1
De 80 ans et plus	46 547	85 956
- Dont femmes(%)	2,9	2,7

source : France : INSEE/RP. Suisse : OFS /RFP - 99F-00CH

### Structure par âge 99F-00CH



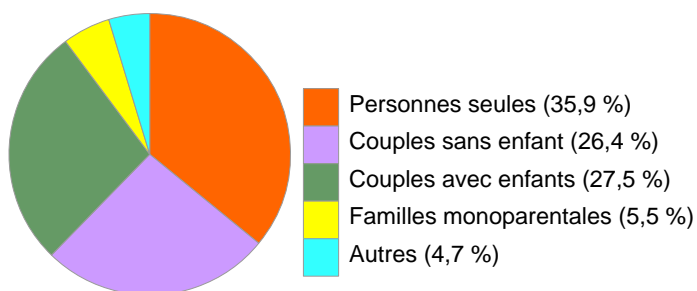
source : France : INSEE/RP. Suisse : OFS /RFP

### Migrations, naissances et décès

Indicateur	sélection 90-99F_90-00CH	total ostaj 90-99F_90-00CH
Solde naturel	29 284	65 464
- Naissances	127 056	251 438
- Décès	97 772	185 974
Solde migratoire	16 960	93 517

source : France : INSEE/RP. Suisse : OFS /RFP - 90-99F\_90-00CH

### Structure des ménages 99F-00CH



source : France : INSEE/RP. Suisse : OFS /RFP

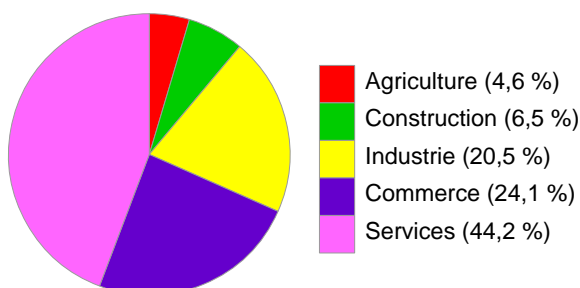
## Emplois et vie active

### Emplois

Indicateur	sélection 07F-08CH	total ostaj 07F-08CH
Total des emplois	566 550	1 026 740
- Secteur primaire	26 194	40 774
- Secteur secondaire	153 157	291 173
- Secteur tertiaire	387 199	694 796
- Construction	37 079	67 448
- Industrie	116 078	223 723
- Commerce	136 597	189 026
- Services	250 602	505 773

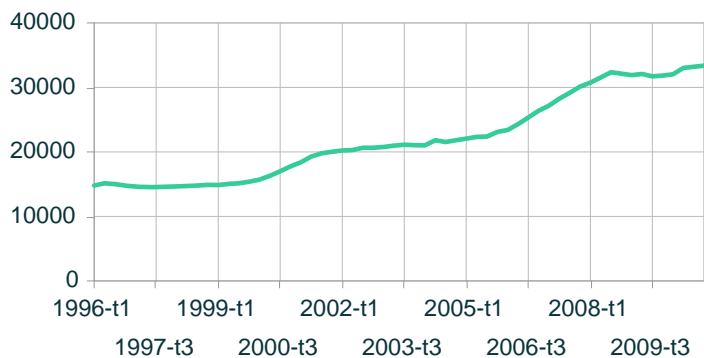
source : France : INSEE/RP 2007. Suisse : OFS/RFE - 07F-08CH

### Répartition des emplois par activité 07F-08CH



source : France : INSEE/RP 2007. Suisse : OFS/RFE

### Evolution du nombre de frontaliers



source : OFS - STAF

### Etablissements

Indicateur	sélection 2008	total ostaj 2008
Total des établissements	62 641	143 054
- Secteur secondaire	11 562	32 462
- Secteur tertiaire	42 379	97 630
- Moins de 10 emplois	54 470	128 446
- De 10 à 49 emplois	6 743	11 991
- De 50 à 200 emplois	1 216	2 224
- De 200 et plus	212	393

source : France : INSEE/CLAP. Suisse : OFS/RFE - 2008

### Chômage

Indicateur	sélection 2007	total ostaj 2007
Nombre de chômeurs	19 822	74 638
- Hommes	10 284	36 186
- Femmes	9 538	38 453
- Chômeurs, 15 à 24 ans	2 967	14 732
- Chômeurs, 25 à 49 ans	12 431	45 755
- Chômeurs, 50 ans et plus	4 425	14 152
Taux de chômage (%)	3,5	6,7

source : France : INSEE/RP. Suisse : OFS/RFP/SECO - 2007

### Population active

Indicateur	sélection 99F-00CH	total ostaj 99F-00CH
Population active	563 069	1 065 180
- Hommes	311 934	590 420
- Femmes	251 135	474 755
- Actifs, moins de 25 ans	73 177	117 626
- Actifs, 25 à 49 ans	347 589	700 190
- Actifs, 50 ans et plus	142 303	247 359
Taux d'activité (%)	52,1	53,3
- Hommes	59,4	60,8
- Femmes	45,1	46,3

source : France : INSEE/RP. Suisse : OFS /RFP - 99F-00CH