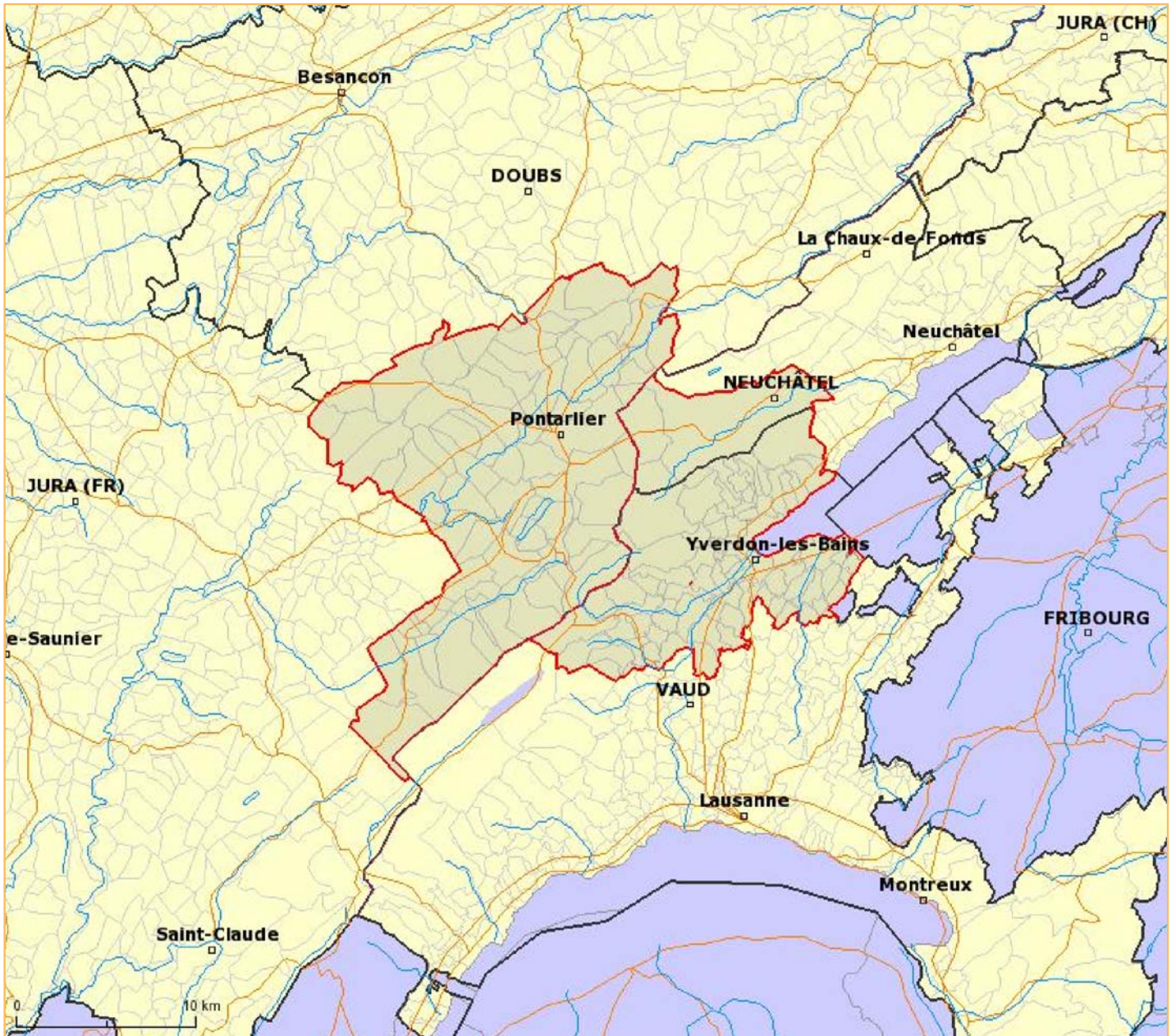


## Carte de présentation



Copyright © 2006 OSTAJ & Système d'information du territoire neuchâtelais

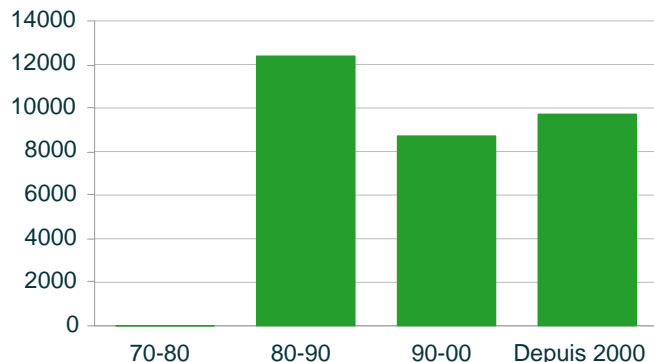
## Population

### Population résidante par sexe et par origine

Indicateur	sélection 2007	total ostaj 2007
Population totale	138 123	2 266 810
- Nombre de femmes	70 066	1 157 770
- Population nationale	119 110	1 944 730
- Population étrangère	19 013	322 077
Densité de population (hab/km)	74,8	105,2

source : France : INSEE/RP. Suisse : OFS /RFP/ESPOP - 2007

### Variation de la population



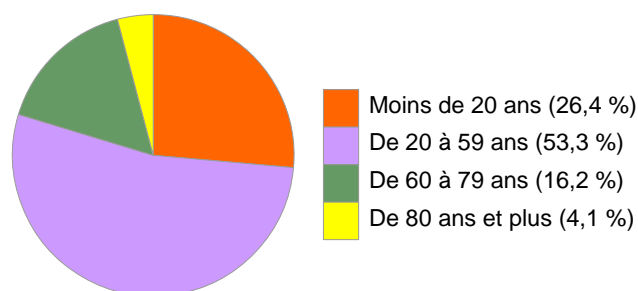
source : France : INSEE/RP. Suisse : OFS /RFP/ESPOP

### Population par groupe d'âges

Indicateur	sélection 99F-00CH	total ostaj 99F-00CH
Moins de 20 ans	34 448	544 116
- Dont femmes(%)	12,8	12,1
De 20 à 59 ans	69 642	1 205 010
- Dont Femmes	26,3	27,3
De 60 à 79 ans	21 176	363 642
- Dont femmes(%)	8,9	9,1
De 80 ans et plus	5 316	85 956
- Dont femmes(%)	2,7	2,7

source : France : INSEE/RP. Suisse : OFS /RFP - 99F-00CH

### Structure par âge 99F-00CH



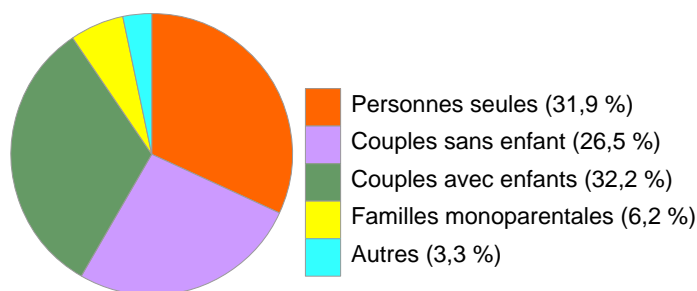
source : France : INSEE/RP. Suisse : OFS /RFP

### Migrations, naissances et décès

Indicateur	sélection 90-99F_90-00CH	total ostaj 90-99F_90-00CH
Solde naturel	4 829	65 464
- Naissances	16 289	251 438
- Décès	11 460	185 974
Solde migratoire	7 410	93 517

source : France : INSEE/RP. Suisse : OFS /RFP - 90-99F\_90-00CH

### Structure des ménages 99F-00CH



source : France : INSEE/RP. Suisse : OFS /RFP

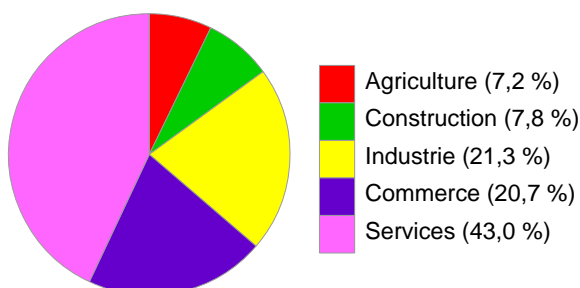
## Emplois et vie active

### Emplois

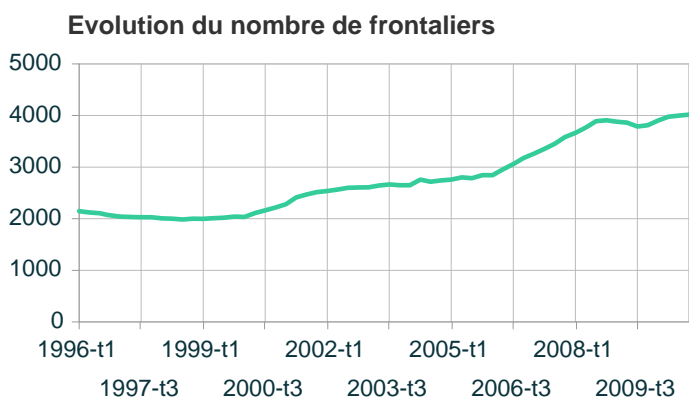
Indicateur	sélection 07F-08CH	total ostaj 07F-08CH
Total des emplois	55 519	1 026 740
- Secteur primaire	3 979	40 774
- Secteur secondaire	16 152	291 173
- Secteur tertiaire	35 390	694 796
- Construction	4 318	67 448
- Industrie	11 834	223 723
- Commerce	11 491	189 026
- Services	23 900	505 773

source : France : INSEE/RP 2007. Suisse : OFS/RFE - 07F-08CH

### Répartition des emplois par activité 07F-08CH



source : France : INSEE/RP 2007. Suisse : OFS/RFE



source : OFS - STAF

### Etablissements

Indicateur	sélection 2008	total ostaj 2008
Total des établissements	9 418	143 054
- Secteur secondaire	2 128	32 462
- Secteur tertiaire	5 802	97 630
- Moins de 10 emplois	8 574	128 446
- De 10 à 49 emplois	711	11 991
- De 50 à 200 emplois	116	2 224
- De 200 et plus	17	393

source : France : INSEE/CLAP. Suisse : OFS/RFE - 2008

### Chômage

Indicateur	sélection 2007	total ostaj 2007
Nombre de chômeurs	3 612	74 638
- Hommes	1 616	36 186
- Femmes	1 996	38 453
- Chômeurs, 15 à 24 ans	717	14 732
- Chômeurs, 25 à 49 ans	2 136	45 755
- Chômeurs, 50 ans et plus	759	14 152
Taux de chômage (%)	5,4	6,7

source : France : INSEE/RP. Suisse : OFS/RFP/SECO - 2007

### Population active

Indicateur	sélection 99F-00CH	total ostaj 99F-00CH
Population active	62 913	1 065 180
- Hommes	35 189	590 420
- Femmes	27 724	474 755
- Actifs, moins de 25 ans	7 730	117 626
- Actifs, 25 à 49 ans	41 262	700 190
- Actifs, 50 ans et plus	13 921	247 359
Taux d'activité (%)	52,4	53,3
- Hommes	59,8	60,8
- Femmes	45,3	46,3

source : France : INSEE/RP. Suisse : OFS /RFP - 99F-00CH